







INSTRUKCJA

	Wyposażenie systemu	Mikrokanalizacja
	Model	FP-UMD
	Data sporządzenia dokumentu	04.05.2016
	Wersja dokumentu	1.3
	Przygotował	Dariusz Sas

Instrukcja dotyczy realizacji uszczelnienia mikrokabla względem mikrorurki po wprowadzeniu do budynku.

Złączkę gazoszczelną, dwudzielną należy stosować dopiero **po zainstalowaniu mikrokabla** w mikrorurce prowadzonej do budynku.

Sposób instalacji:

<p>1. Przytnij mikrorurkę pod kątem prostym, pozostawiając równe, niepostrzępione krawędzie.</p>	<p>2. Załóż złączkę na kabel w sposób przedstawiony na poniższej ilustracji.</p>
	
<p>3. Zciśnij pokrywę tak aby obie jej części ściśle do siebie przylegały.</p>	<p>4. Ręcznie nakręć złączkę na rurkę w niżej wskazanym kierunku – do oporu. Wkręcana rurka przesunie uszczelkę zaciskając ją tym samym wokół kabla.</p>
	
<div style="display: flex; align-items: center;">  <p>W trakcie instalacji postępuj zgodnie z wytycznymi w instrukcji montażowej. Do cięcia mikrorurek używaj dedykowanych narzędzi.</p> </div>	