







INSTRUKCJA

	Wyposażenie systemu	Mikrokanalizacja
	Model	MI/MDGB
	Data sporządzenia dokumentu	14.10.2015
	Wersja dokumentu	1
	Przygotował	Dariusz Sas

Instrukcja dotyczy realizacji uszczelnienia mikrokabla względem mikrorurki w studni przed budynkiem.
Złączkę prostą, gazoszczelną należy założyć **przed wprowadzeniem kabla**.

Sposób instalacji:

1. Przytnij mikrorurki pod kątem prostym.	2. Wprowadź mikrorurki do złączki (do oporu)
	
3. Po zainstalowaniu mikrokabla uszczelnij połączenie poprzez dokręcenie pierścienia	4. Załóż klipsy blokujące aby ochronić złączkę przed przypadkowym wypięciem mikrorurek
	
 W trakcie instalacji należy postępować zgodnie z wytycznymi w instrukcji montażowej.	