

Charakterystyka

- adapter hybrydowy posiada mechanizm zatraskowy po stronie złącza E2000 oraz gwintowy po stronie złącza FC
- przeznaczony do łączenia 2 złączy : E2000 oraz FC na kablu simpleksowym lub na tubie
- adapter montowany na śrubki

Przykładowe konfiguracje:

- E2A/FCA – adapter z wąskim kluczem - kolor zielony
- E2A/FCA – adapter z szerokim kluczem kolor - zielony
- E2P/FCP – adapter z szerokim kluczem - kolor niebieski

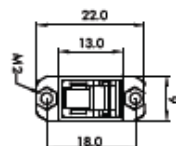
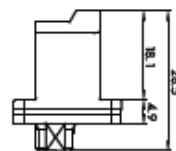
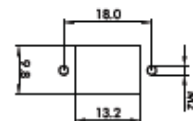


Wykonanie:

- adapter z obudową plastikową i metalowym gwintem
- ceramiczna tulejka centrująca

Zastosowanie:

- adapter simplex przeznaczony do instalacji w przełącznicach panelowych 19" i mufach
- adapter montowany w przełącznicach światłowodowych ściennych, panelowych i zintegrowanych



Dane techniczne:

wymiary (szer. x wys. x głęb.) [mm] 9.0 x 13.0 x 28.5

waga [kg] 0,003