







INSTRUKCJA

	Wyposażenie systemu	Mikrokanalizacja
	Model	FP-UWD
	Data sporządzenia dokumentu	19.10.2016
	Wersja dokumentu	1
	Przygotował	Dariusz Sas

Instrukcja dotyczy realizacji uszczelnienia mikrorurek względem rury wtórnej HDPE.

Sposób instalacji:

1. Przygotuj znajdującą się w zestawie uszczelkę wrywając korki w liczbie odpowiadającej mikrorurkom.	
	
2. Załóż uszczelkę na mikrorurkę, dosuń do rury HDPE i załóż obudowę	3. Mocno wsuń klipsy blokujące po obu stronach obudowy
	
 W trakcie instalacji należy postępować zgodnie z wytycznymi w instrukcji montażowej.	