


**INSTRUKCJA MONTAŻOWA**

	Wyposażenie systemu	OptiConnect
	Model	<b>SK-24-Z-FCA</b>
	Data sporządzenia dokumentu	27.06.2019
	Data aktualizacji	04.07.2019
	Wersja dokumentu	1.1
	Przygotował	Sylwester Mytnik



**Biała kasetka światłowodowa z zawiasami  
niepalniony ABS - do 24 spawów  
termicznych**

Producent zastrzega sobie prawo do dokonywania modyfikacji i udoskonalania produktu.

W związku z tym przedstawione na rysunkach i fotografiach produkty nieznacznie mogą odbiegać od stanu rzeczywistego.

**Spis treści**

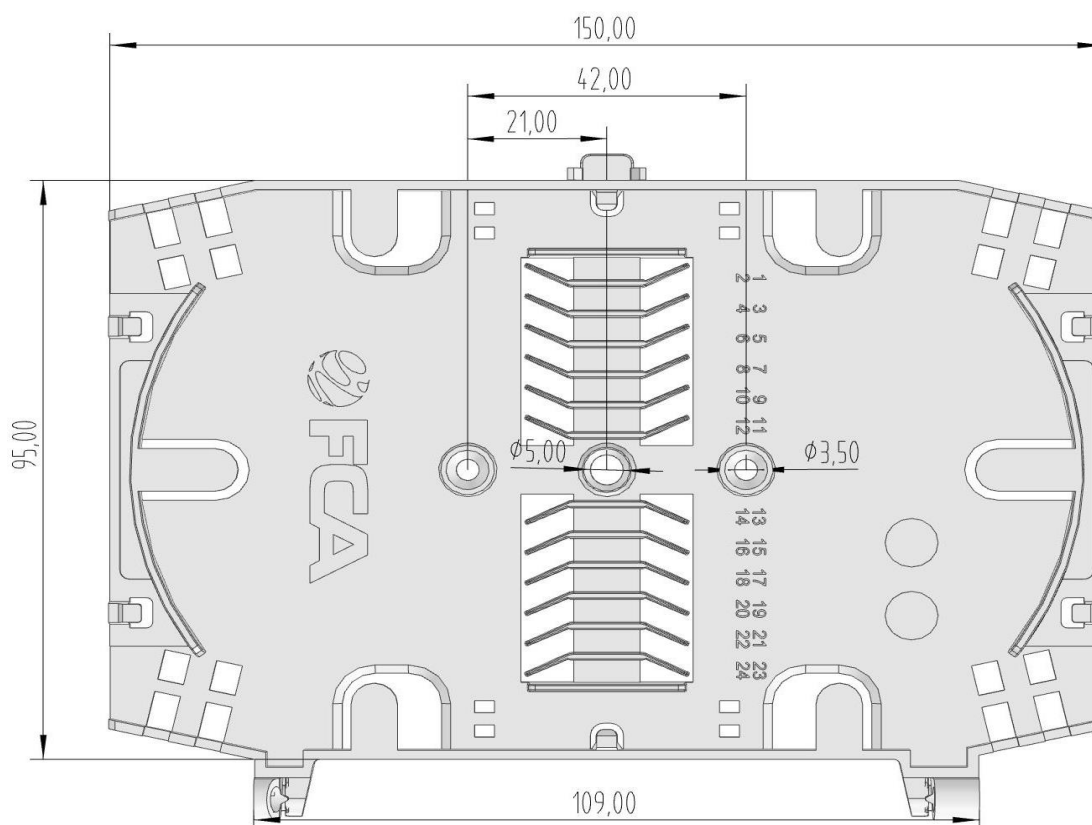
1. Dane techniczne
2. Wygląd kasety
3. Instrukcja użytkowania
4. Warunki BHP i oznaczenia eksploatacyjne

**1. Dane techniczne.**

dane	typ
	<b>SK-24-Z-FCA</b>
wymiary (szer. x wys. x głęb.) [mm]	110 x 150 x 13,5
pojemność	do 24 spawów termicznych do 12 spawów mechanicznych
materiał kasety	ABS niepalniony UL 94-V0, biały
materiał pokrywki	PET, przezroczysty
waga [g]	35

**2. Wygląd kasety**

Kaseta w odróżnieniu do SK-24-FCA posiada dodatkowy zawias i zaczep, dzięki którym możemy połączyć stos kaset, a produkt zyskuje możliwość swobodnego uchylenia powyżej 90 stopni.



Rys. 1 – wygląd kasety spawów od góry z podanymi wymiarami

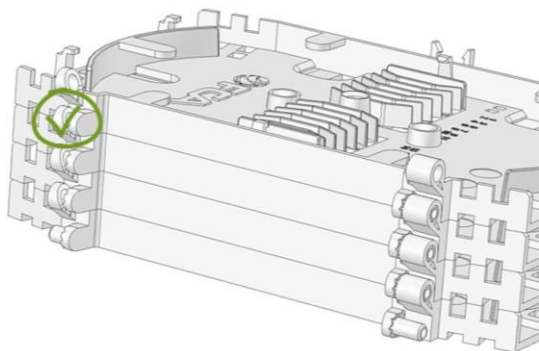


Produkt wykonany jest z tworzywa wysokiej klasy odporności na uszkodzenia mechaniczne. Zaleca się, aby w obsłudze być ostrożnym oraz nie przykładać dużej siły w przypadku rozłączania / podłączania pakietu kaset.

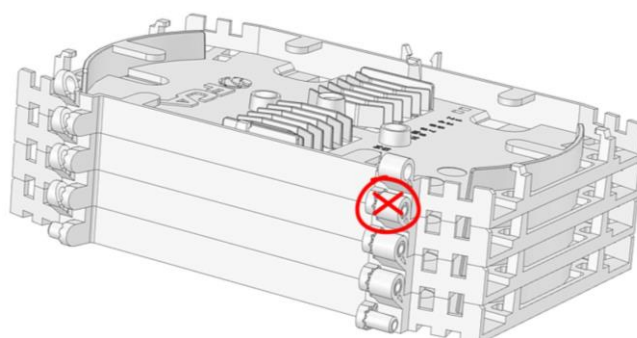
### 3. Instrukcja użytkowania



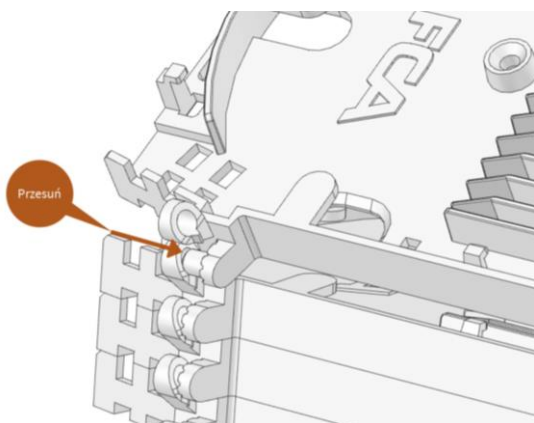
Aby odłączyć wybraną kasetę z pakietu należy ją wypiąć z zawiasu pokazanego na rys.4, następnie wysunąć z drugiego zawiasu (rys.6).



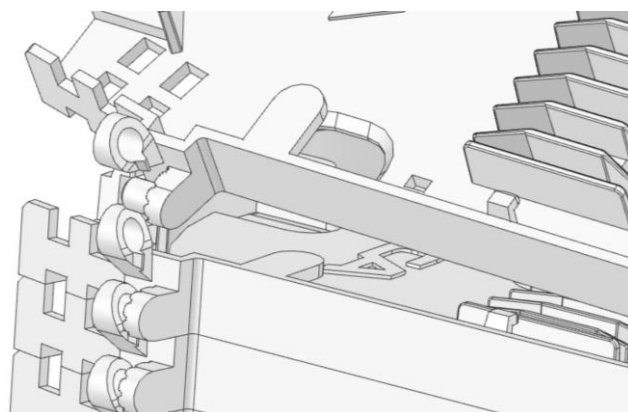
Rys. 2 – poprawne miejsce wypięcia zawiasu



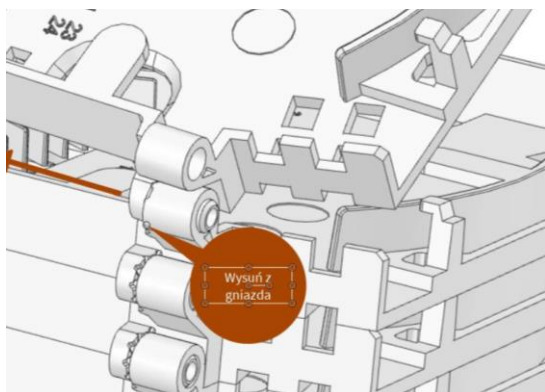
Rys. 3 - niepoprawne miejsce do wypięcia zawiasu.



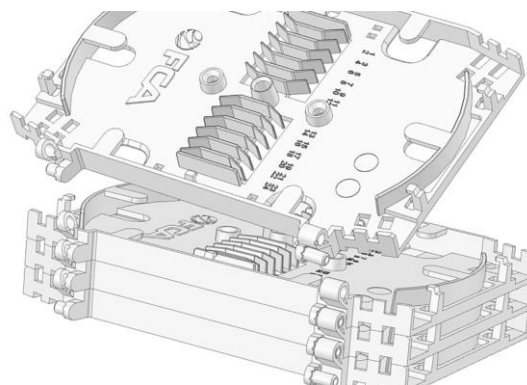
Rys. 4 – pozycja odblokowania kasety z pierwszego zawiasu poprzez przesunięcie



Rys. 5 – odblokowana kasetka z pierwszego zawiasu



Rys. 6 – pozycja wysunięcia ostatniego trzymającego zawiasu



Rys. 7 – odłączona kasetka z zestawu



Rys. 8 – wyposażona przełącznica ODF w uchylne kasety SK-24-Z-FCA

#### 4. Warunki BHP i oznaczenia eksploatacyjne.



##### **OSTRZEŻENIE!**

Należy zachować szczególne środki ostrożności przy pracach prowadzonych w styczności z włóknami światłowodowymi (np. podczas spawania). Ich ułamane lub odcinane końce mogą łatwo wbijać się w skórę i być szczególnie niebezpieczne dla oczu, ust itp.

Niewidzialne promieniowanie laserowe jest niebezpieczne dla wzroku. Nie należy patrzeć bezpośrednio na koniec światłowodu zakończony złączem, do wnętrza adaptera w przełącznicy ODF lub urządzeniu transmisyjnym. Znak ostrzegający przed promieniowaniem laserowym umieszczony jest na zewnątrz przełącznicy i oznaczony symbolem dla Klasa 3B (wg IEC-825 Klauzula 5.9)